

南成瀬中学校教育活動に関するアンケートの結果[保護者]

A そう思う	B ややそう思う	C あまりそうは思わない	D そうは思わない	E 判断がつかない、わからない
回 答				
1 年		2 年		3 年
181 件		131 件		151 件
				全 校
				463 件

【1】学校の全般的な姿勢、雰囲気等					評 価					
1. あなたのお子様は、毎日学校に通うことを楽しみにしていますか。										
	A	B	C	D	E					
1年	47%	39%	11%	2%	2%	47%	39%	11%	2%	2%
2年	50%	39%	10%	2%	1%	50%	39%	10%	2%	1%
3年	55%	32%	10%	3%	0%	55%	32%	10%	3%	0%
全校	50%	36%	10%	2%	1%	50%	36%	10%	2%	1%
0% 50% 100%										
2. 南成瀬中学校の生徒は、明るく楽しい学校生活を送っていると思いますか。										
	A	B	C	D	E					
1年	36%	56%	9%	0%	7%	36%	56%	9%	0%	7%
2年	39%	55%	6%	0%	9%	39%	55%	6%	0%	9%
3年	47%	49%	3%	1%	4%	47%	49%	3%	1%	4%
全校	38%	50%	5%	0%	7%	38%	50%	5%	0%	7%
0% 50% 100%										
3. 南成瀬中学校には、一人一人の生徒が大切にされ、伸び伸びと活動できる雰囲気があると思いますか。										
	A	B	C	D	E					
1年	22%	58%	17%	3%	13%	22%	58%	17%	3%	13%
2年	31%	59%	8%	2%	14%	31%	59%	8%	2%	14%
3年	33%	63%	4%	0%	4%	33%	63%	4%	0%	4%
全校	26%	54%	8%	1%	10%	26%	54%	8%	1%	10%
0% 50% 100%										
4. あなたのお子様には、「言語活動を通じた思考力・判断力・表現力」が身に付いていると思いますか。										
	A	B	C	D	E					
1年	19%	39%	28%	14%	3%	19%	39%	28%	14%	3%
2年	22%	50%	23%	5%	1%	22%	50%	23%	5%	1%
3年	34%	44%	19%	3%	1%	34%	44%	19%	3%	1%
全校	25%	43%	23%	7%	1%	25%	43%	23%	7%	1%
0% 50% 100%										
5. あなたのお子様には、「生命を尊重してたくましく生きる力」が身に付いていると思いますか。										
	A	B	C	D	E					
1年	25%	55%	18%	2%	6%	25%	55%	18%	2%	6%
2年	34%	54%	11%	2%	8%	34%	54%	11%	2%	8%
3年	46%	41%	12%	1%	1%	46%	41%	12%	1%	1%
全校	33%	48%	13%	1%	5%	33%	48%	13%	1%	5%
0% 50% 100%										
6. あなたのお子様には、「集団で行動する力」が身に付いていると思いますか。										
	A	B	C	D	E					
1年	32%	51%	15%	3%	1%	32%	51%	15%	3%	1%
2年	37%	55%	7%	1%	2%	37%	55%	7%	1%	2%
3年	53%	37%	9%	1%	1%	53%	37%	9%	1%	1%
全校	40%	47%	10%	2%	1%	40%	47%	10%	2%	1%
0% 50% 100%										
7. 学校には、生徒の気持ちを受けとめたり、生徒の相談に応じたりする姿勢があると思いますか。										
	A	B	C	D	E					
1年	16%	54%	26%	4%	16%	16%	54%	26%	4%	16%
2年	23%	56%	18%	4%	19%	23%	56%	18%	4%	19%
3年	33%	58%	9%	0%	7%	33%	58%	9%	0%	7%
全校	21%	48%	15%	2%	14%	21%	48%	15%	2%	14%
0% 50% 100%										

8. 学校では、日常の会話や相談等、生徒と教職員とのコミュニケーションが十分にとれていると思いますか。					A	B	C	D	E
1年	11%	51%	33%	4%	11%	51%	33%	4%	17%
2年	22%	52%	23%	2%	22%	52%	23%	2%	18%
3年	31%	56%	12%	1%	31%	56%	12%	1%	7%
全校	19%	46%	19%	2%	19%	46%	19%	2%	14%
	0%	50%		100%					

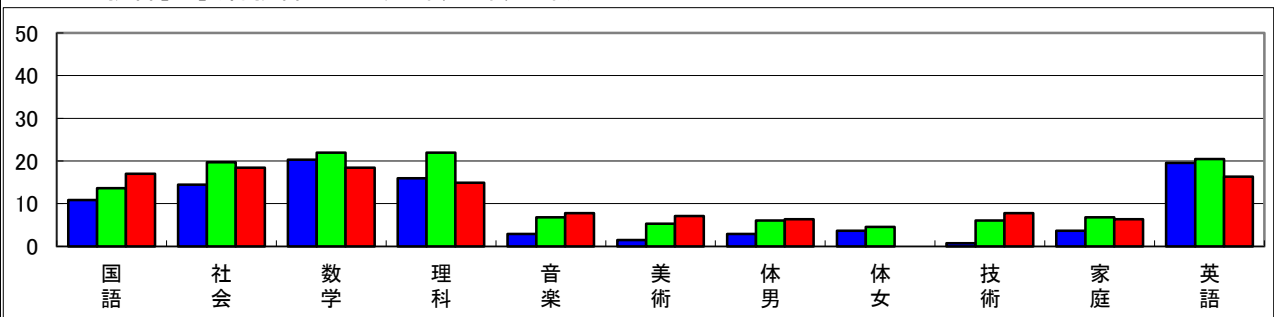
9. 学校は、生徒の様子など学校の情報を通信等で保護者や地域に積極的に伝えていると思いますか。					A	B	C	D	E
1年	24%	55%	14%	7%	24%	55%	14%	7%	7%
2年	25%	63%	11%	2%	25%	63%	11%	2%	7%
3年	31%	57%	11%	1%	31%	57%	11%	1%	4%
全校	25%	55%	11%	3%	25%	55%	11%	3%	6%
	0%	50%		100%					

10. 学校は、保護者や地域と協力して教育活動を進めることに努力していると思いますか。					A	B	C	D	E
1年	26%	52%	19%	2%	26%	52%	19%	2%	10%
2年	28%	59%	12%	2%	28%	59%	12%	2%	8%
3年	38%	49%	13%	0%	38%	49%	13%	0%	8%
全校	28%	49%	13%	1%	28%	49%	13%	1%	9%
	0%	50%		100%					

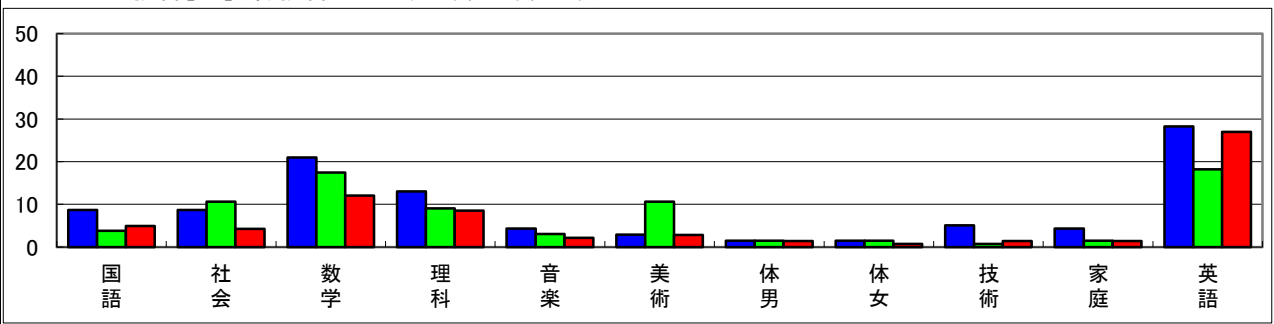
【2】教科指導

1. 生徒は、学習した基本的内容を身に付けていると思いますか。

○ 考える教科[%] (各教科左から、1年, 2年, 3年)

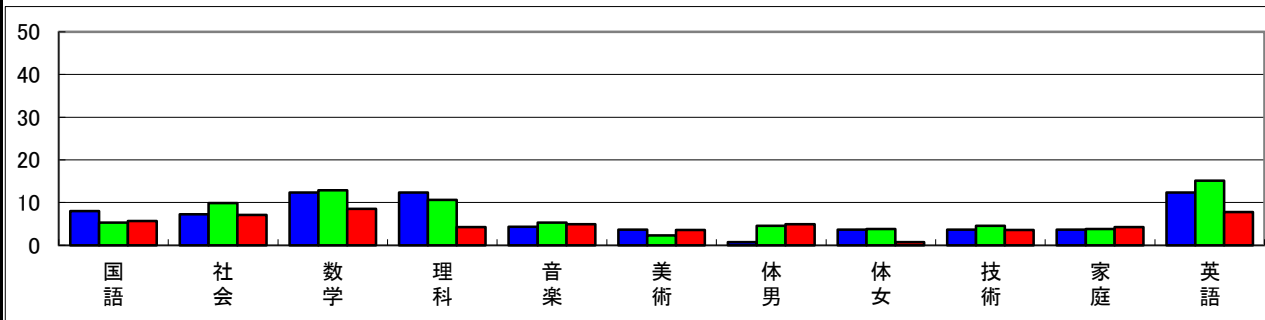


● 思えない教科[%] (各教科左から、1年, 2年, 3年)

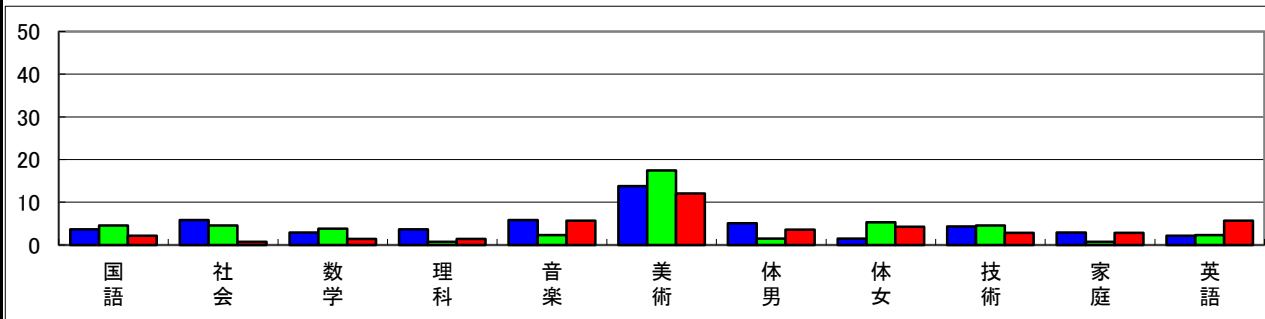


2. 教科の評価の方法等はわかりやすいと思いますか。

○ 思える教科[%](各教科左から、1年, 2年, 3年)

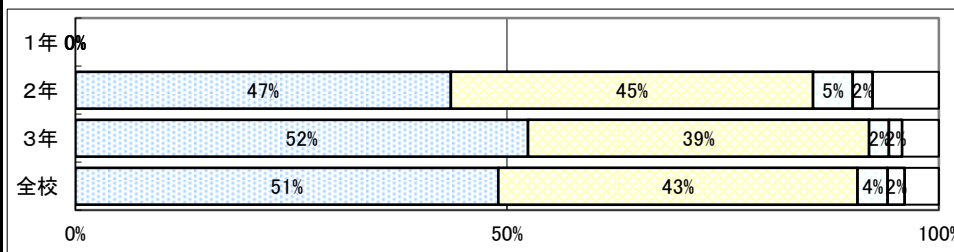


● 思えない教科[%](各教科左から、1年, 2年, 3年)



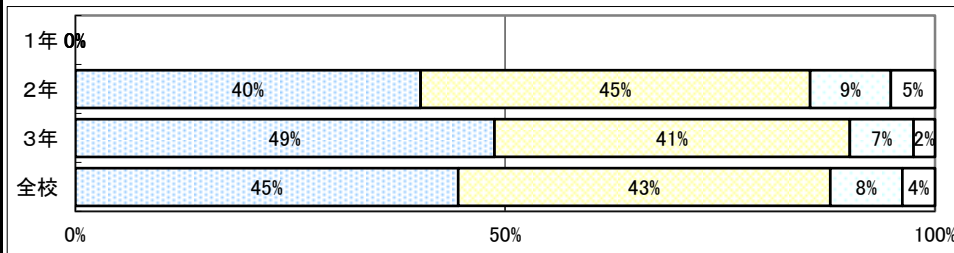
3. 本校で進めている数学科及び英語科の少人数授業について。(2, 3年生のみ)

ア 数学の授業は、少人数の方が発言や質問がしやすいと思いますか。



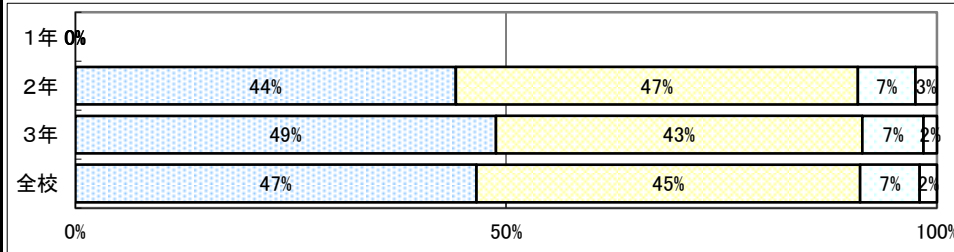
A	B	C	D	E
###	###	###	###	0%
47%	45%	5%	2%	8%
52%	39%	2%	2%	4%
51%	43%	4%	2%	4%

イ 数学の授業は、少人数で行うことによって理解が深まっていると思いますか。



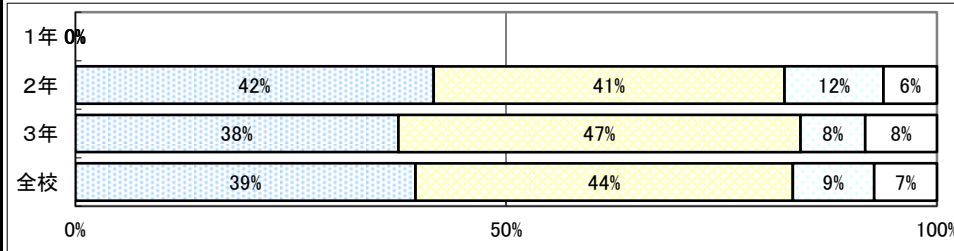
A	B	C	D	E
###	###	###	###	0%
40%	45%	9%	5%	11%
49%	41%	7%	2%	8%
45%	43%	8%	4%	6%

ウ 英語の授業は、少人数の方が発言や質問がしやすいと思いますか。



A	B	C	D	E
###	###	###	###	###
44%	47%	7%	3%	8%
49%	43%	7%	2%	4%
47%	45%	7%	2%	4%

エ 英語の授業は、少人数で行うことによって理解が深まっていると思いますか。



A	B	C	D	E
###	###	###	###	0%
42%	41%	12%	6%	14%
38%	47%	8%	8%	9%
39%	44%	9%	7%	8%

4. 道徳の授業を通して『心の教育』が進められていると思いますか。					A	B	C	D	E
1年	17%	54%	24%	5%	17%	54%	24%	5%	17%
2年	15%	60%	22%	3%	15%	60%	22%	3%	17%
3年	28%	59%	12%	1%	28%	59%	12%	1%	13%
全校	21%	58%	19%	2%	21%	58%	19%	2%	16%
	0%	50%	100%						

5. あなたのお子様は、朝読書のための本を毎日用意していますか。					A	B	C	D	E
1年	58%	27%	11%	4%	58%	27%	11%	4%	2%
2年	59%	26%	9%	6%	59%	26%	9%	6%	5%
3年	54%	30%	5%	11%	54%	30%	5%	11%	5%
全校	57%	28%	8%	8%	57%	28%	8%	8%	4%
	0%	50%	100%						

【3】生活指導

1. 南成瀬中学校の生徒には、挨拶やきまりを守るなど基本的な生活習慣が身に付いていると思いますか。					A	B	C	D	E
1年	23%	57%	18%	2%	23%	57%	18%	2%	9%
2年	24%	59%	15%	2%	24%	59%	15%	2%	8%
3年	27%	63%	9%	2%	27%	63%	9%	2%	3%
全校	24%	60%	14%	2%	24%	60%	14%	2%	7%
	0%	50%	100%						

2. 学校の校則やきまりごとの内容は適切だと思いますか。					A	B	C	D	E
1年	34%	57%	8%	2%	34%	57%	8%	2%	6%
2年	34%	57%	7%	2%	34%	57%	7%	2%	4%
3年	44%	54%	20%	2%	44%	54%	20%	0%	4%
全校	37%	56%	6%	1%	37%	56%	6%	1%	5%
	0%	50%	100%						

3. あなたのお子様には、『挨拶と返事をする』という姿勢が身に付いていると思いますか。					A	B	C	D	E
1年	29%	57%	12%	2%	29%	57%	12%	2%	0%
2年	38%	50%	10%	2%	38%	50%	10%	2%	2%
3年	41%	44%	13%	2%	41%	44%	13%	2%	1%
全校	36%	51%	12%	2%	36%	51%	12%	2%	1%
	0%	50%	100%						

4. あなたのお子様には、『時間を守る』という姿勢が身に付いていると思いますか。					A	B	C	D	E
1年	33%	43%	21%	4%	33%	43%	21%	4%	0%
2年	38%	41%	16%	5%	38%	41%	16%	5%	1%
3年	41%	33%	23%	4%	41%	33%	23%	4%	0%
全校	37%	39%	20%	4%	37%	39%	20%	4%	0%
	0%	50%	100%						

5. あなたのお子様には、『身の回りの整理・整頓に努める』という姿勢が身に付いていると思いますか。

	A	B	C	D	E
1年	20%	27%	35%	18%	0%
2年	17%	33%	33%	17%	2%
3年	18%	37%	36%	9%	
全校	19%	32%	35%	15%	0%

6. あなたのお子様には、『服装を整える』という姿勢が身に付いていると思いますか。

	A	B	C	D	E
1年	39%	42%	17%	2%	0%
2年	38%	43%	14%	5%	2%
3年	40%	48%	8%	3%	0%
全校	39%	44%	13%	4%	1%

7. 3～6の4つで、あなたのお子様にも身に付けさせたい姿勢はどれですか。[A『挨拶』 B『時間』 C『整理・整頓』 D『服装』]

	A	B	C	D	E
1年	41%	25%	34%	0%	1%
2年	43%	23%	31%	2%	2%
3年	42%	26%	32%	0%	0%
全校	42%	25%	33%	1%	1%

【4】その他

1. 今年の体育祭は、生徒にとって充実したものになっていたと思いますか。

	A	B	C	D	E
1年	61%	34%	4%	2%	4%
2年	53%	45%	2%	0%	4%
3年	75%	21%	4%	0%	4%
全校	63%	33%	3%	1%	4%

2. 今年の合唱コンクールは、生徒にとって充実したものになっていたと思いますか。

	A	B	C	D	E
1年	49%	44%	7%	0%	4%
2年	58%	39%	3%	0%	4%
3年	74%	23%	2%	1%	4%
全校	60%	35%	4%	0%	4%

3. 生徒の将来の進路や生き方の指導が適切に行われていると思いますか。

	A	B	C	D	E
1年	16%	53%	26%	6%	35%
2年	21%	52%	24%	2%	29%
3年	33%	54%	13%	1%	6%
全校	24%	53%	20%	3%	23%

4. 生徒の健康や安全に関する指導が適切に行われていると思いますか。					A	B	C	D	E
1年	20%	66%	12%	3%	20%	66%	12%	3%	19%
2年	25%	64%	10%	2%	25%	64%	10%	2%	17%
3年	36%	58%	7%	0%	36%	58%	7%	0%	9%
全校	27%	62%	9%	1%	27%	62%	9%	1%	15%
	0%	50%		100%					
5. 部活動は、充実した活動が行われていると思いますか。					A	B	C	D	E
1年	33%	37%	21%	10%	33%	37%	21%	10%	15%
2年	28%	36%	22%	14%	28%	36%	22%	14%	15%
3年	35%	46%	11%	7%	35%	46%	11%	7%	13%
全校	32%	40%	18%	10%	32%	40%	18%	10%	14%
	0%	50%		100%					
6. 保護者会のもち方や内容・時期は適切だと思いますか。					A	B	C	D	E
1年	38%	50%	9%	2%	38%	50%	9%	2%	6%
2年	32%	63%	4%	1%	32%	63%	4%	1%	10%
3年	37%	52%	8%	3%	37%	52%	8%	3%	4%
全校	36%	55%	7%	2%	36%	55%	7%	2%	7%
	0%	50%		100%					
7. 授業公開日の回数や内容は適切だと思いますか。					A	B	C	D	E
1年	35%	60%	5%	1%	35%	60%	5%	1%	4%
2年	36%	60%	3%	1%	36%	60%	3%	1%	8%
3年	38%	53%	9%	0%	38%	53%	9%	0%	4%
全校	36%	58%	6%	1%	36%	58%	6%	1%	5%
	0%	50%		100%					